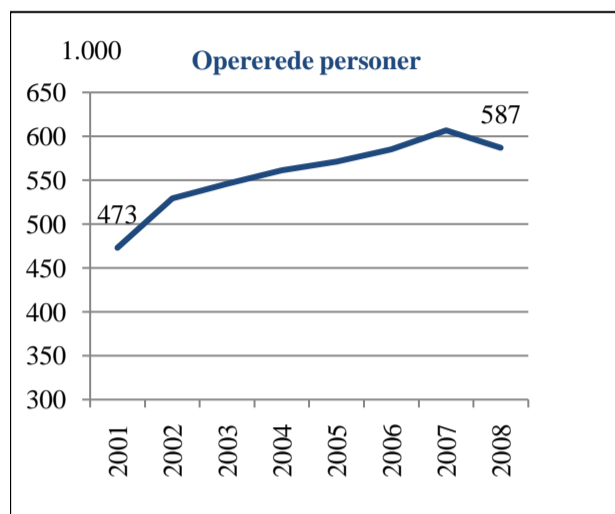


Tal på sundhed

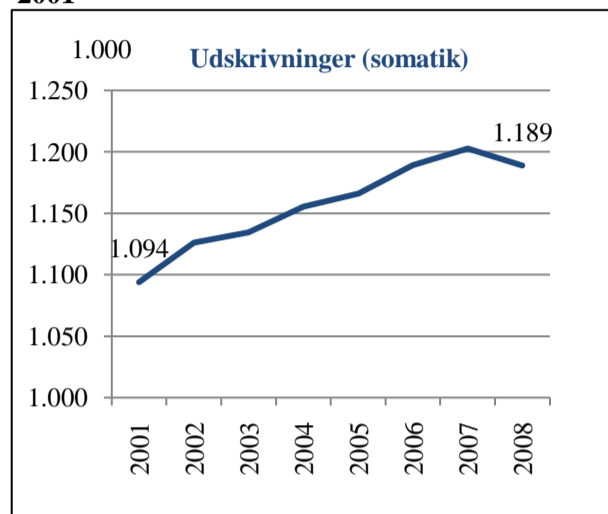
Aktivitet og produktivitet på sygehusene

587.000 opererede i 2008 mod 473.000 i 2001



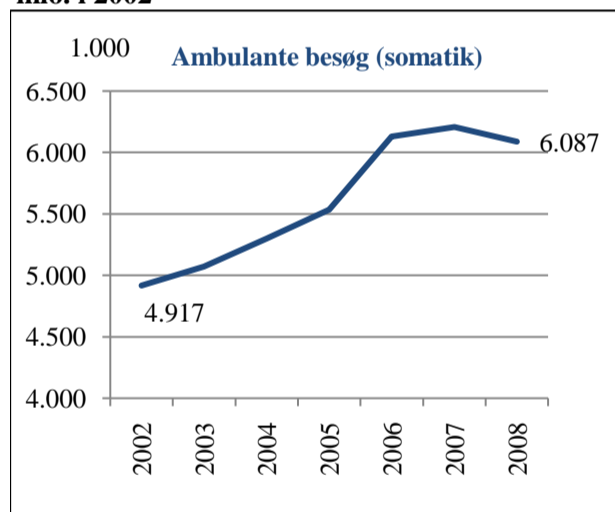
Kilde: Sundhedsstyrelsen.

1,189 mio. udskrivninger i 2008 mod 1,094 mio i 2001



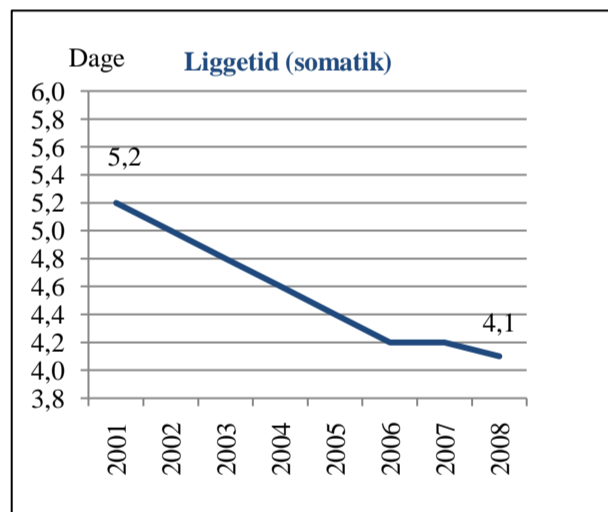
Kilde: Sundhedsstyrelsen.

6,087 mio. ambulante besøg i 2008 mod 4,917 mio. i 2002



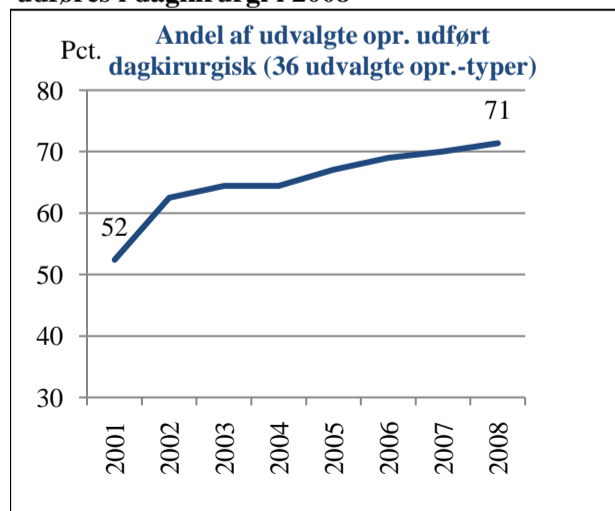
Kilde: Sundhedsstyrelsen.

Liggetid på 4,1 dage i 2008 mod 5,2 i 2001



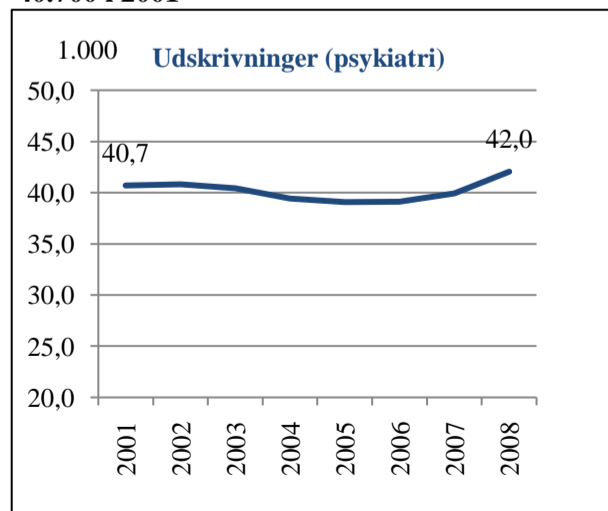
Kilde: Sundhedsstyrelsen.

71 pct. af operationer velegnet til dagkirurgi udføres i dagkirurgi i 2008



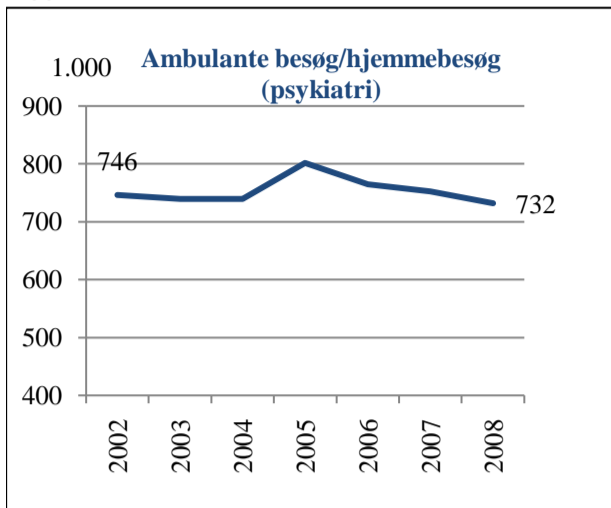
Kilde: Sundhedsstyrelsen.

42.000 psykiatriske udskrivninger i 2008 mod 40.700 i 2001



Kilde: Sundhedsstyrelsen.

732.000 psykiatriske besøg i 2008 mod 746.000 i 2001



Kilde: Sundhedsstyrelsen.

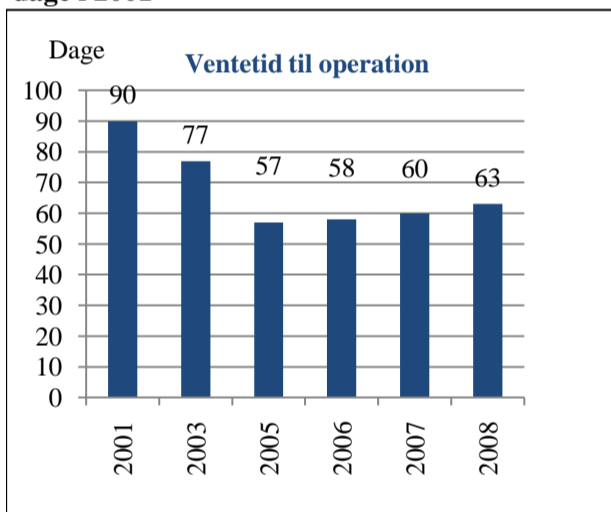
Produktiviteten på sygehusene er steget med ca. 10 pct. siden 2001



Kilde: Danske Regioner, Sundhedsstyrelsen m.fl.

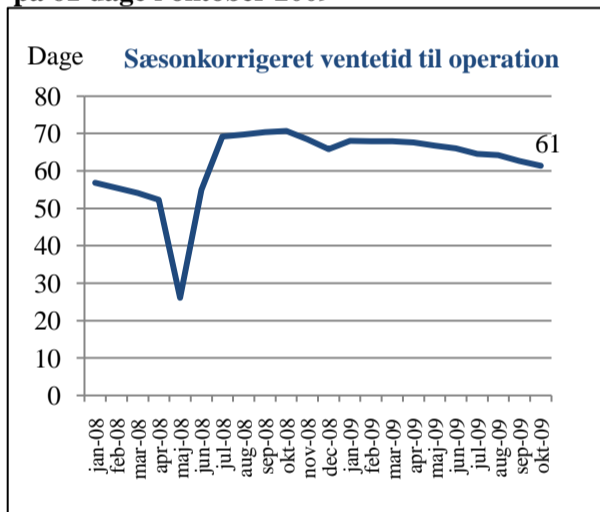
Ventetid på sygehusene

Ventetid til operation på 63 dage i 2008 mod 90 dage i 2001



Kilde: Sundhedsstyrelsen og egne beregninger.

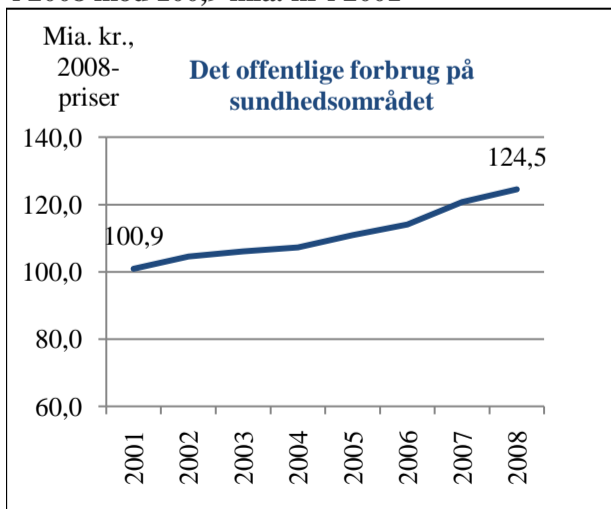
Den sæsonkorrigerede ventetid til operation er på 61 dage i oktober 2009



Kilde: Sundhedsstyrelsen og egen sæsonkorrektion.

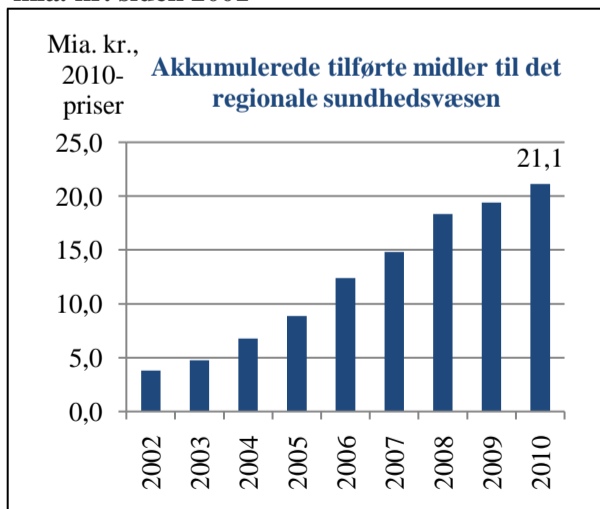
Udgifter og beskæftigelse

Offentligt forbrug på sundhed på 124,5 mia. kr. i 2008 mod 100,9 mia. kr i 2001



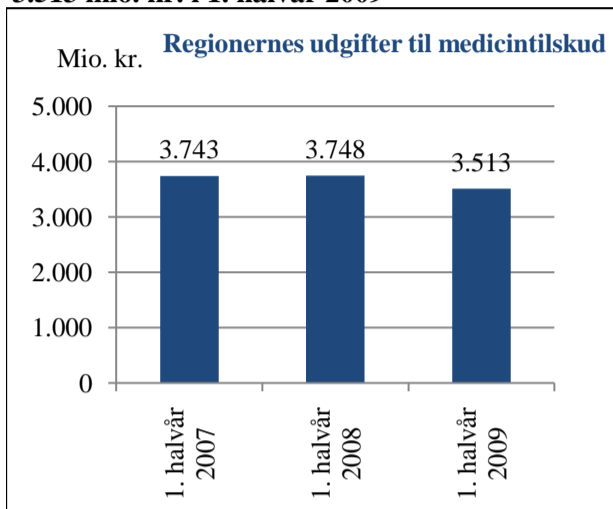
Kilde: Danmarks Statistik.

Det regionale sundhedsvæsen er løftet med 21,1 mia. kr. siden 2001



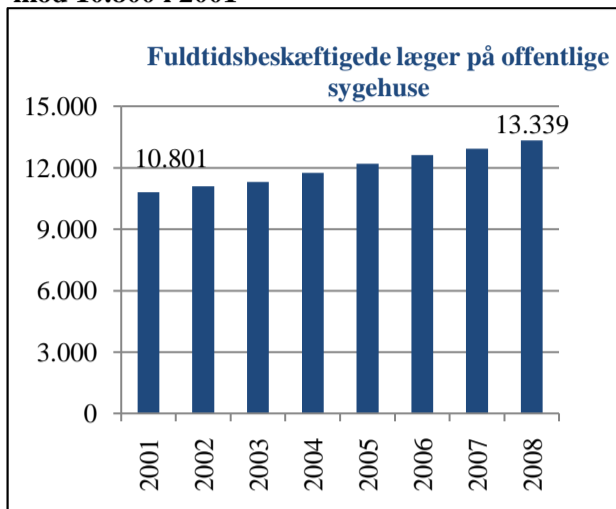
Kilde: Ministeriet for Sundhed og forebyggelse.

Regionernes udgifter til medicintilskud var på 3.513 mio. kr. i 1. halvår 2009



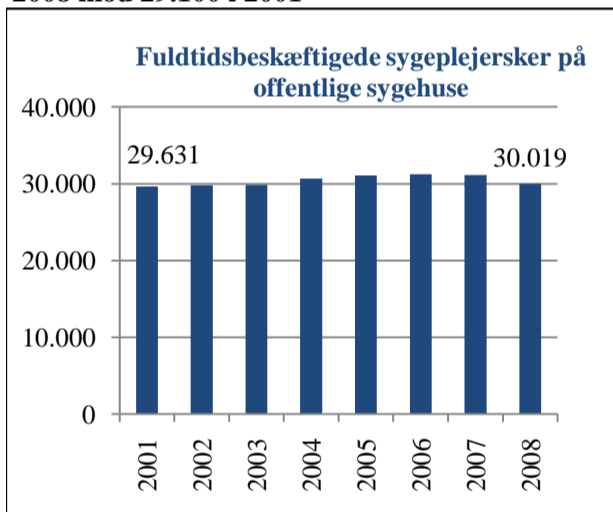
Kilde: Lægemiddelstyrelsen.

13.400 fuldtidsbeskæftigede læger på i 2008 mod 10.800 i 2001



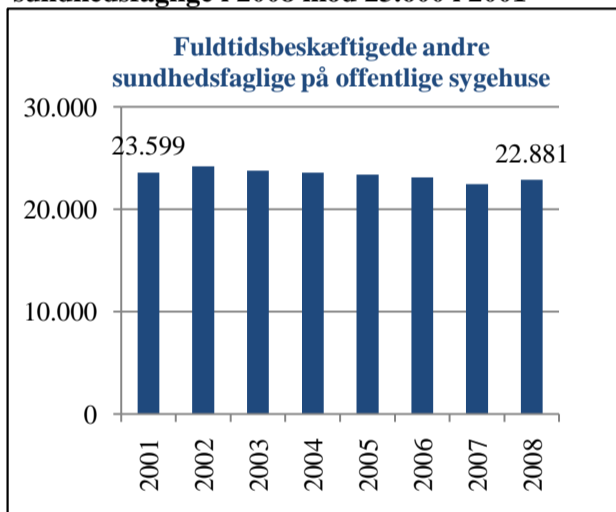
Kilde: Sundhedsstyrelsen og FLD.

30.000 fuldtidsbeskæftigede sygeplejersker i 2008 mod 29.100 i 2001



Kilde: Sundhedsstyrelsen og FLD.

22.900 fuldtidsbeskæftigede andre sundhedsfaglige i 2008 mod 23.600 i 2001



Kilde: Sundhedsstyrelsen og FLD.