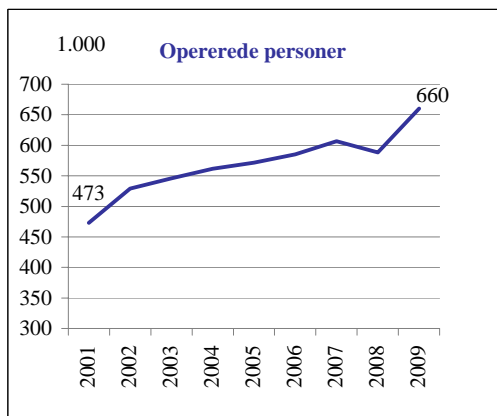


Tal på sundhed

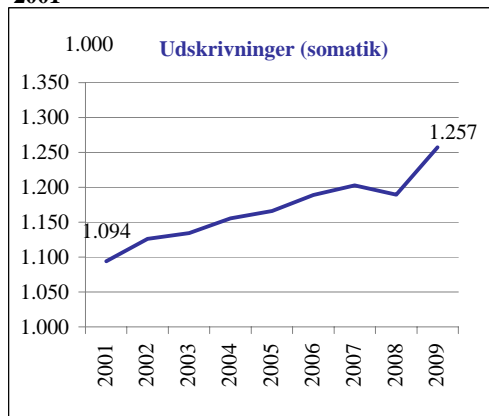
Aktivitet og produktivitet på sygehusene

660.000 opererede i 2009 mod 473.000 i 2001



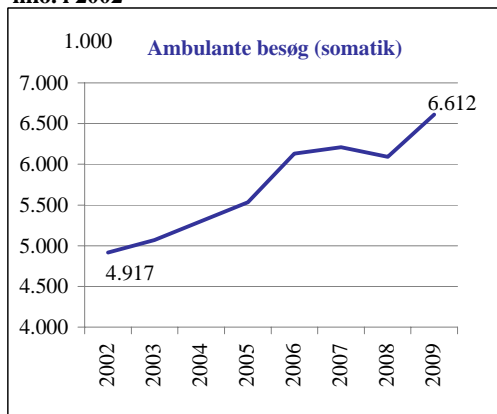
Kilde: Sundhedsstyrelsen.

1,257 mio. udskrivninger i 2009 mod 1,094 mio i 2001



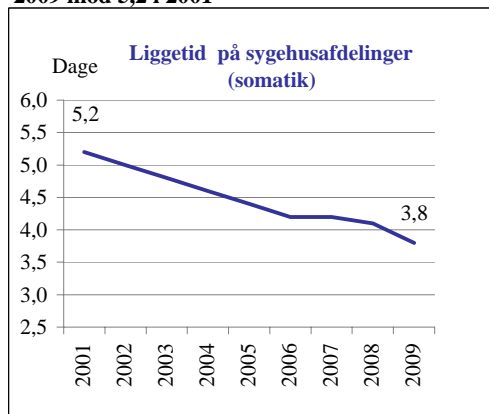
Kilde: Sundhedsstyrelsen.

6,612 mio. ambulante besøg i 2009 mod 4,917 mio. i 2002



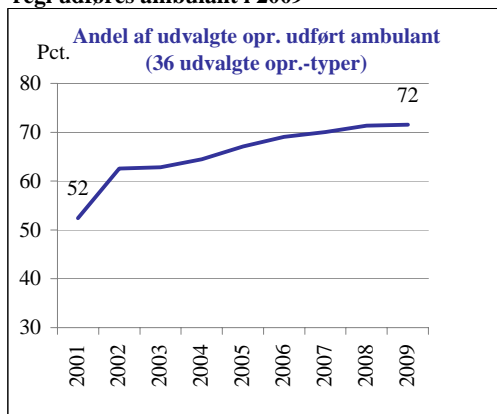
Kilde: Sundhedsstyrelsen.

Liggetid på sygehusafdelinger på 3,8 dage i 2009 mod 5,2 i 2001



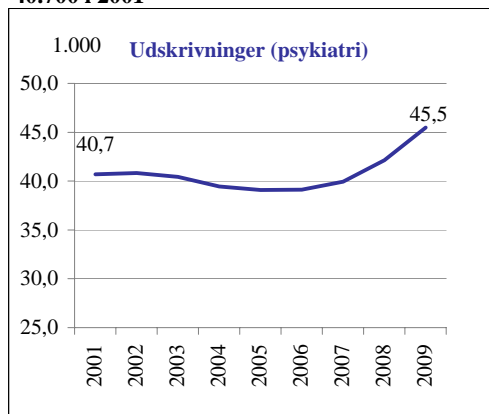
Kilde: Sundhedsstyrelsen.

72 pct. af 36 operationer velegnet til ambulante regi udføres ambulante i 2009



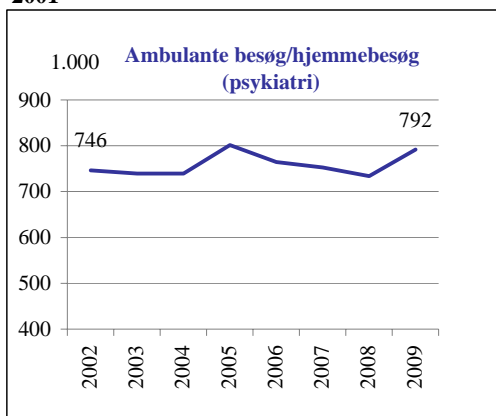
Kilde: Sundhedsstyrelsen.

45.500 psykiatriske udskrivninger i 2009 mod 40.700 i 2001



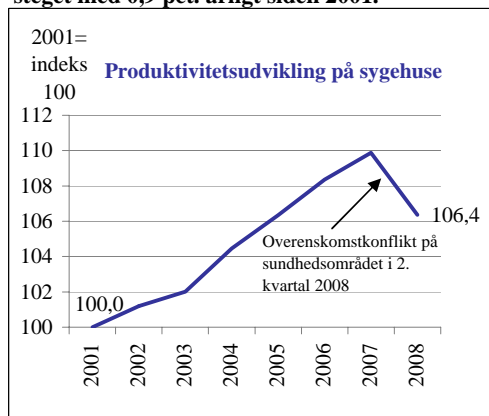
Kilde: Sundhedsstyrelsen.

792.000 psykiatriske besøg i 2009 mod 746.000 i 2001



Kilde: Sundhedsstyrelsen.

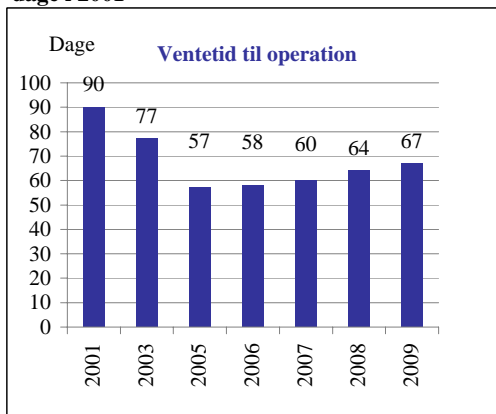
Produktiviteten på sygehusene er i gennemsnit steget med 0,9 pct. årligt siden 2001.



Kilde: Danske Regioner, Sundhedsstyrelsen m.fl.

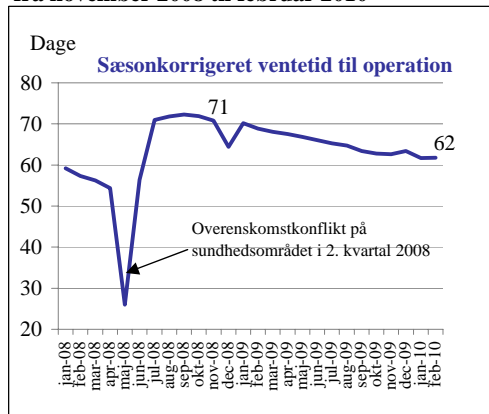
Ventetid på sygehusene

Ventetid til operation på 67 dage i 2009 mod 90 dage i 2001



Kilde: Sundhedsstyrelsen og egne beregninger.

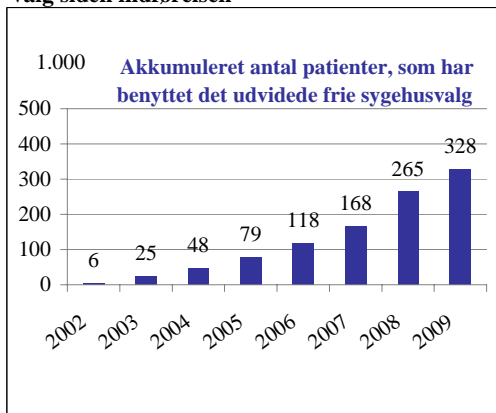
Ventetiden til operation er faldet med 9 dage fra november 2008 til februar 2010



Kilde: Sundhedsstyrelsen og egen sæsonkorrektion.

Benyttelse af udvidet frit sygehusvalg

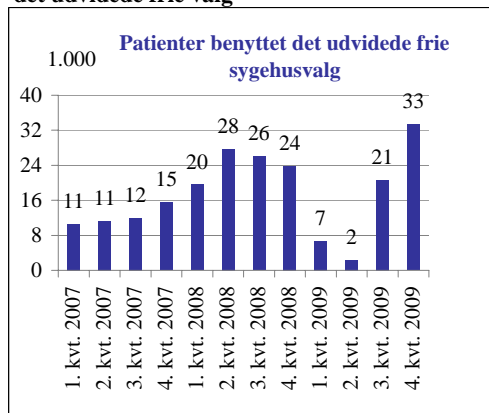
328.000 patienter har benyttet det udvidede frie valg siden indførelsen



Kilde: Sundhedsstyrelsen og egne beregninger.

Anm.: Statistikken er korrigeret for suspensionen af det udvidede frie sygehusvalg i perioden 7. nov. 2008 til med 30. jun. 2009, se bilagstabeller.

Ca. 33.000 patienter benyttede i 4. kvartal 2009 det udvidede frie valg

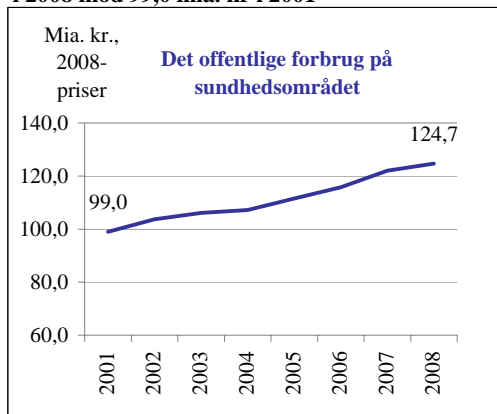


Kilde: Sundhedsstyrelsen.

Anm.: Statistikken er korrigeret for suspensionen af det udvidede frie sygehusvalg i perioden 7. nov. 2008 til og med 30. jun. 2009, se bilagstabeller.

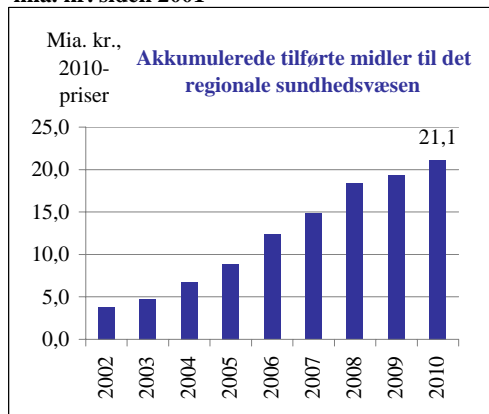
Udgifter og beskæftigelse

Offentligt forbrug på sundhed på 124,7 mia. kr. i 2008 mod 99,0 mia. kr i 2001



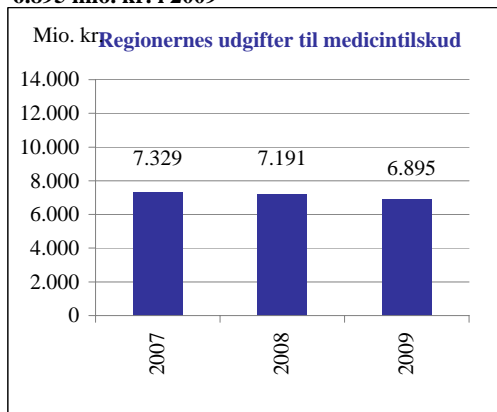
Kilde: Danmarks Statistik.

Det regionale sundhedsvæsen er løftet med 21,1 mia. kr. siden 2001



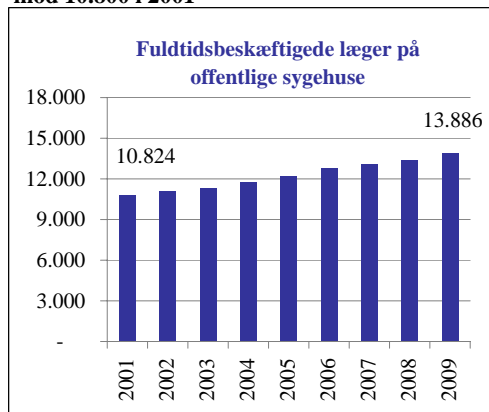
Kilde: Ministeriet for Sundhed og forebyggelse.

Regionernes udgifter til medicintilskud var på 6.895 mio. kr. i 2009



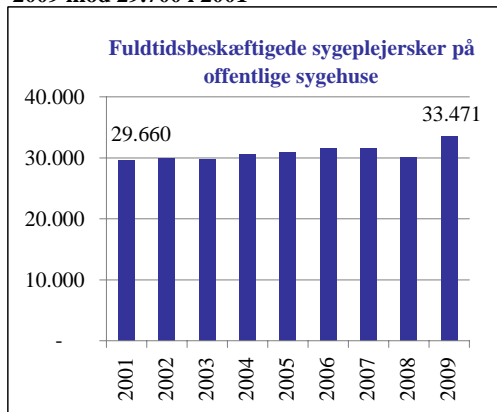
Kilde: Lægemiddelstyrelsen.

13.900 fuldtidsbeskæftigede læger på i 2009 mod 10.800 i 2001



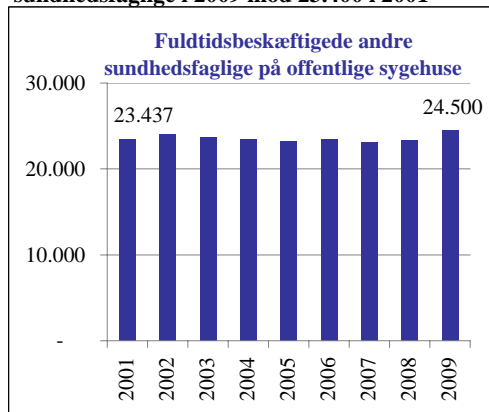
Kilde: Sundhedsstyrelsen og FLD.

33.500 fuldtidsbeskæftigede sygeplejersker i 2009 mod 29.700 i 2001



Kilde: Sundhedsstyrelsen og FLD.

24.500 fuldtidsbeskæftigede andre sundhedsfaglige i 2009 mod 23.400 i 2001



Kilde: Sundhedsstyrelsen og FLD.