

Nye målinger af produktivitet i sygehusvæsenet

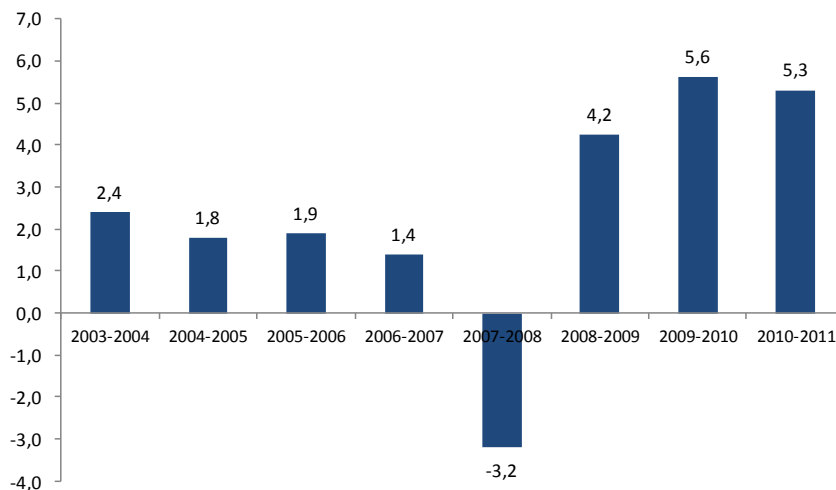
Produktiviteten er steget med 5,3 pct. på offentlige sygehuse

Produktiviteten er fra 2010-2011 steget med 5,3 pct., hvilket er en stigning væsentligt over det historiske gennemsnit. Den systematiske måling af produktiviteten begyndte i 2003.

Siden 2003 er produktiviteten i gennemsnit steget med ca. 2,4 pct. årligt. Denne udvikling dækker over en stigning i perioden 2003-2007 på 1,9 pct. pr. år og et fald på 3,2 pct. fra 2007-2008 (hvor der var konflikt på sundhedsområdet).

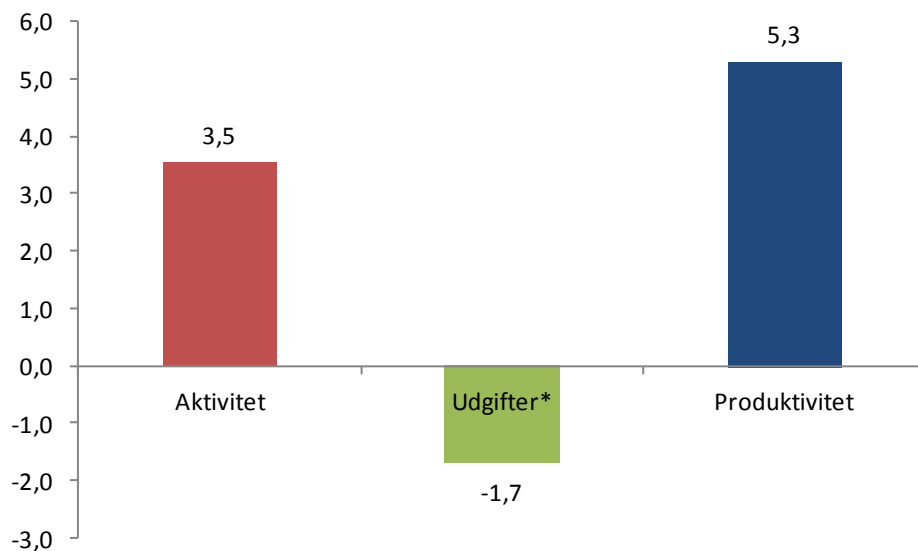
Fra 2008 til 2009 steg produktiviteten med 4,2 pct. og fra 2009 til 2010 med 5,6 pct. Fra 2010-2011 er produktiviteten fortsat steget markant med 5,3 pct., *jf. figur 1*.

Figur 1: År til år produktivitsudviklingen i procent, 2003-2011



Stigningen kan bl.a. henføres til en øget aktivitet samt et mindre fald i udgifterne. Aktiviteten er på landsplan steget med 3,5 pct., samtidig med at udgifterne er faldet med 1,7 pct., *jf. figur 2*. Det har således været muligt at løfte produktiviteten og levere behandling på et højt niveau, samtidig med at udgifterne er faldet.

Figur 2. Aktivitet, udgifter og produktivitet, hele landet

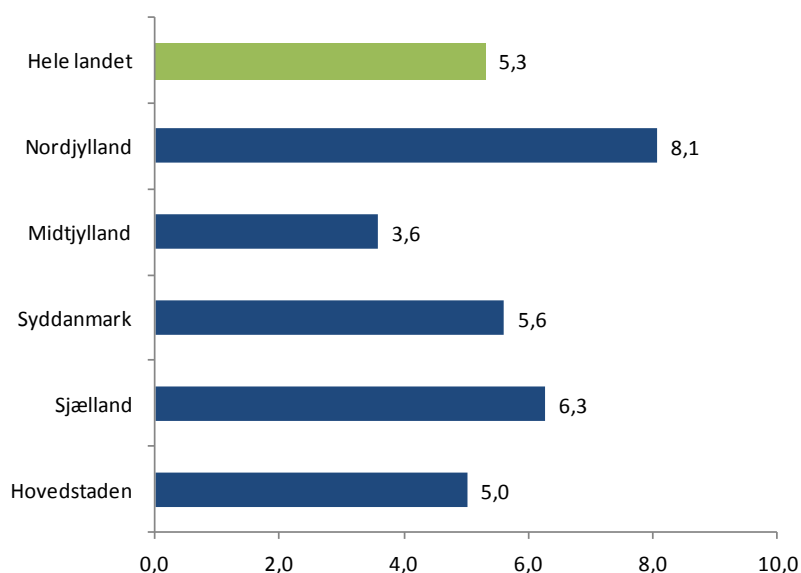


*De udgifter, der er medregnet her, er korrigeret for en række forhold. Opgørelsen er således ikke baseret på de samlede sygehusudgifter.

Markante forskelle i regionernes produktivitsudvikling

En sammenligning på tværs af regioner viser en stor spredning i produktivitsudviklingen. Region Midtjylland ligger lavest med en produktivitsudvikling på 3,6 pct., mens Region Nordjylland ligger højest med en produktivitsudvikling på 8,1 pct., *jf. figur 3.*

Figur 3. Produktivitsudvikling på regionsniveau (i procent), 2010-2011

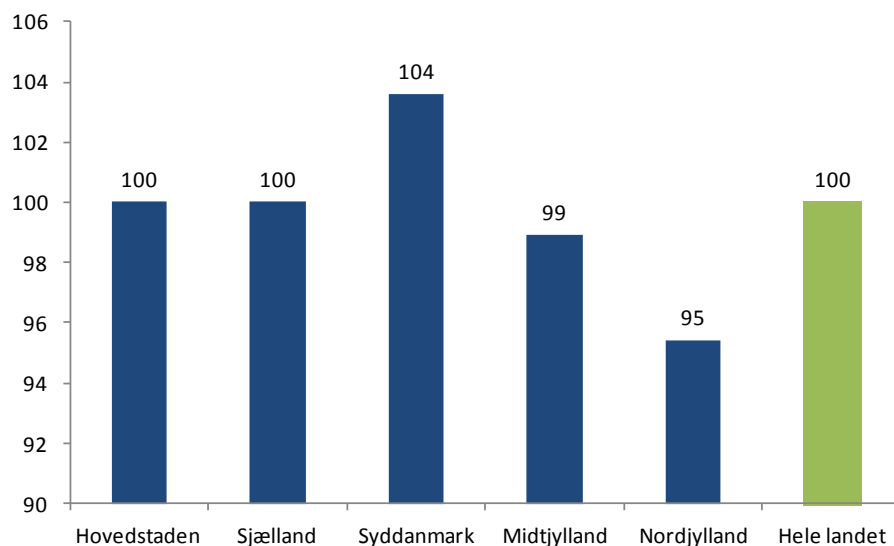


Udviklingen i produktiviteten bør dog sammenholdes med det faktiske produktivitsniveau i regionerne, hvor Region Syddanmark fortsat ligger højest, *jf. figur 4.*

Forskel i produktivetsniveauet i de enkelte regioner

I lighed med tidligere år kan der konstateres forskelle i produktivetsniveauet i de enkelte regioner. Region Syddanmark har, med et produktivetsniveau på 4,0 pct. over landsgennemsnittet, den højeste produktivitet i 2011. Region Nordjylland har, med et produktivetsniveau på 5,0 pct. under landsgennemsnittet, det laveste produktivetsniveau, jf. figur 4. I de tre øvrige regioner er produktivetsniveauet tæt på landsgennemsnittet.

Figur 4. Produktivetsniveau på regionsniveau, 2011. Indeks hele landet=100



Forskel i produktivetsniveauet på tværs af sygehusene

Der kan også konstateres forskelle i produktivetsniveauet på tværs af sygehusene i 2011. Der er således en spredning på over 34 pct. point, når der ses bort fra de Vestdanske Friklinikker og Bornholms Hospital.

Produktivetsniveauet varierer således fra 118 pct. af landsgennemsnittet hos Sygehusfællesskabet Vejle og Give til 84 pct. af landsgennemsnittet hos Sygehus Thy-Mors, jf. figur 5.

Produktivetsmålingerne tager ikke højde for en række lokale forhold. De store forskelle indikerer imidlertid, at der er et potentiale for, at sygehusene kan lære af hinanden.

Figur 5: Produktivetsniveau på sygehusniveau, 2011

