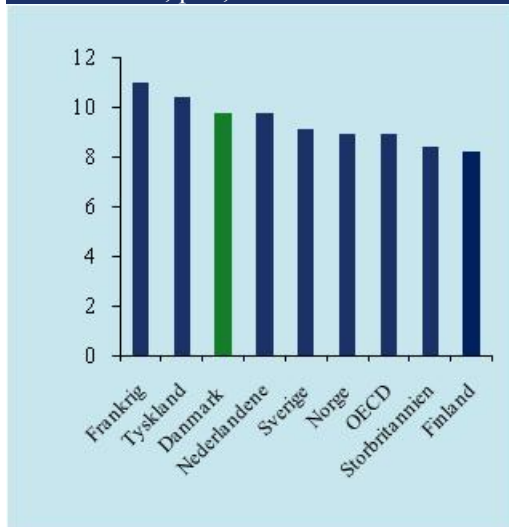


Internationale nøgletal på sundhedsområdet

1. Danmark har høje sundhedsudgifter som andel af BNP

I Danmark udgør sundhedsudgifterne 9,8 pct. af BNP i 2007, *jf. figur 1*. Kun Frankrig og Tyskland bruger mere på sundhed end Danmark. De to lande bruger hhv. 11,0 pct. og 10,4 pct. af BNP på sundhed. I OECD-landene bruges der i gennemsnit ca. 8,9 pct. af BNP på sundhedsudgifter.

Figur 1. Samlede sundhedsudgifter som andel af BNP, pct., 2007

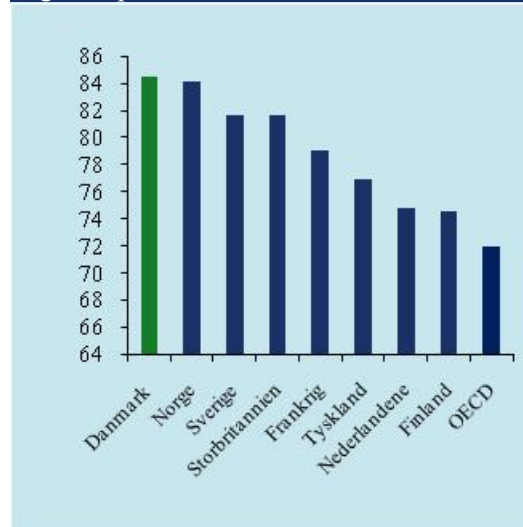


Anm.: Visse udgifter inden for pleje- og omsorgsområdet inkluderes i de samlede sundhedsudgifter opgjort efter OECD's retningslinjer. Således inkluderes visse udgifter, som nationalt i Danmark ligger inden for socialområdet.

2. Stor offentlig finansiering af sundhedsvæsenet i Danmark

I Danmark er 84,5 pct. af sundhedsudgifterne offentligt finansierede, *jf. figur 2*. Danmark er dermed det land i sammenligningen, der har den højeste andel offentlig finansiering. Til sammenligning er gennemsnittet for OECD-landene 72 pct.

Figur 2. Offentlig finansiering af sundhedsudgifter, pct., 2007

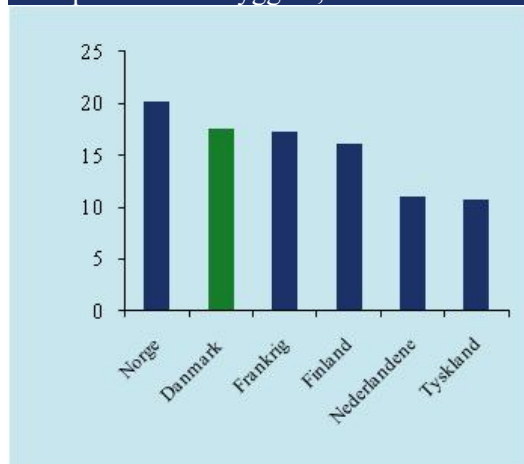


Anm.: Socialforsikringsbidrag tæller som offentlig, idet der er tale om obligatorisk forsikring. Privat finansiering indeholder frivillige og supplerende private forsikringer samt egenbetaling.

3. Mange fuldtidsbeskæftigede på sygehuse i Danmark

Der er i Danmark ca. 17,5 fuldtidsbeskæftigede på offentlige sygehuse pr. 1.000 indbyggere, *jf. figur 3*. Til sammenligning er der i Norge ca. 20 fuldtidsbeskæftigede på sygehuse pr. 1.000 indbyggere, mens der i Tyskland er knap 11 fuldtidsbeskæftigede pr. 1.000 indbyggere.

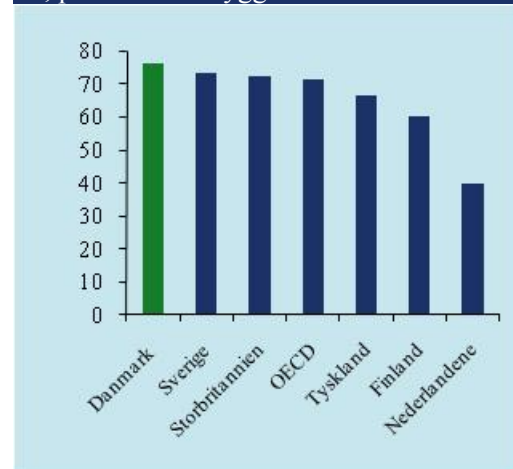
Figur 3. Fuldtidsbeskæftigede på sygehuse, antal pr. 1.000 indbyggere, 2007



4. Mange operationer på indlagte patienter i Danmark

I Danmark blev der i 2007 udført ca. 75 operationer på indlagte patienter pr. 1.000 indbyggere, *jf. figur 4*. Danmark ligger over OECD-gennemsnittet på 71,2 operationer. I dette aktivitetsmål medregnes såvel planlagte som akutte operationer.

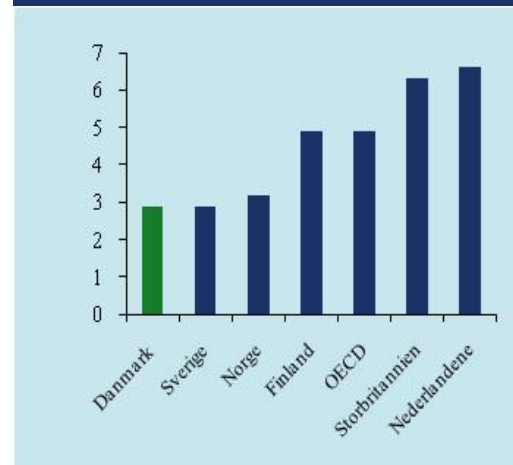
Figur 4. Antal operationer, indlagte patienter, pr. 1.000 indbyggere



5. Høj kvalitet i behandling af blodpropper i hjertet i Danmark

Risikoen for at dø efter indlæggelse med blodprop i hjertet er i Danmark og Sverige 2,9 pct., *jf. figur 5*. Risikoen for at dø efter indlæggelse med blodprop i hjertet er over dobbelt så stor i Finland og Storbritannien, som den er i Danmark og Sverige. OECD-gennemsnittet er på 4,9 pct.

Figur 5. 30-dages dødelighed efter indlæggelse med blodprop i hjertet (AMI), pct., 2007



Den hyppigste dødsårsag i de industrialiserede lande er indsnævring eller blokering i de kar, som forsyner hjertet med blod (iskæmisk hjertesygdom). Blodprop i hjer-

tet (AMI) er årsag til halvdelen af dødsfaldene ved iskæmisk hjertesygdom.

6. Danske kræftpatienter har relativ lav overlevelse

Fem-års overlevelsen for tyk/endetarmskræft er i Danmark 54,4 pct., *jf. figur 6*. Til sammenligning er OECD-gennemsnittet 57,4 pct.

Tyk/endetarmskræft er den tredjehyppigste kræftform for både mænd og kvinder.

Figur 6. 5-års relative overlevelsesserater for tyk/endetarmskræft, 2002-2007, pct.

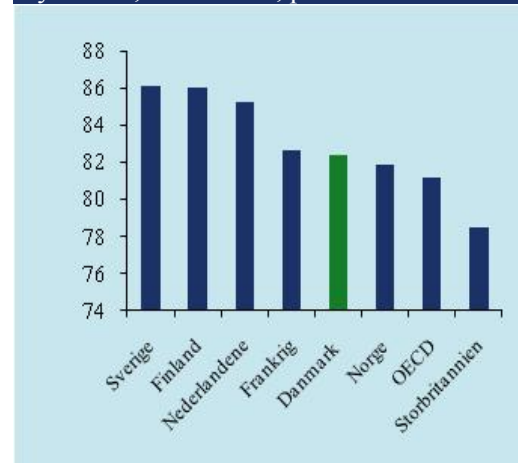


Anm.: Alle kræfttallene vedrører patienter, som blev diagnosticeret i 2002. Disse patienters overlevelse blev målt i 2007. Både behandling og diagnosticering er altså sket, før kræftpakker og anlægsinvesteringer blev implementeret. Der er forskellige former for nationale screeningsprogrammer for tyk/endetarmskræft i Finland og Storbritannien.

Femårs overlevelsen for brystkræft er i Danmark 82,4 pct., *jf. figur 7*. Danmark ligger bedre end OECD-gennemsnittet på 81,2 pct.

Brystkræft er med over 4.000 nye tilfælde om året den hyppigste kræftsygdom blandt danske kvinder.

Figur 7. 5-års relative overlevelsesserater for brystkræft, 2002-2007, pct.

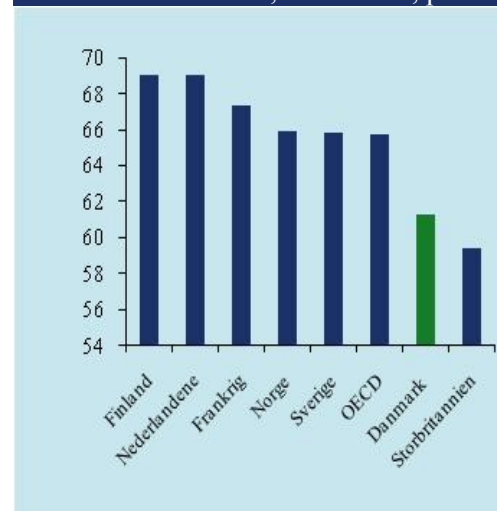


Anm.: Alle kræfttallene vedrører patienter, som blev diagnosticeret i 2002. Disse patienters overlevelse blev målt i 2007. Både behandling og diagnosticering er altså sket, før kræftpakker og anlægsinvesteringer blev implementeret.

Femårs overlevelsen for livmoderhalskræft er i Danmark 61,3 pct., *jf. figur 8*. Til sammenligning er OECD-gennemsnittet 65,7 pct.

Der er ca. 450 nye tilfælde af livmoderhalskræft årligt i Danmark.

Figur 8. 5-års relative overlevelsesserater for livmoderhalskræft, 2002-2007, pct.



Anm.: Alle kræfttallene vedrører patienter, som blev diagnosticeret i 2002. Disse patienters overlevelse blev målt i 2007. Både behandling og diagnosticering er altså sket, før kræftpakker og anlægsinvesteringer blev implementeret. HPV-vaccination mod livmoderhalskræft blev indført i Danmark i 2008 som en del af børnevaccinationsprogrammet

7. Danskerne har relativt lav middellevetid

Middellevetiden er i Danmark 78,4 år, *jf. figur 9*. Det er den laveste middellevetid blandt de lande, som vi normalt sammenligner os med. Til sammenligning er middellevetiden i Sverige 81,0 år. OECD-gennemsnittet på 79,1 år

Middellevetiden indikerer, hvor lang tid en nyfødt kan forvente at leve.

